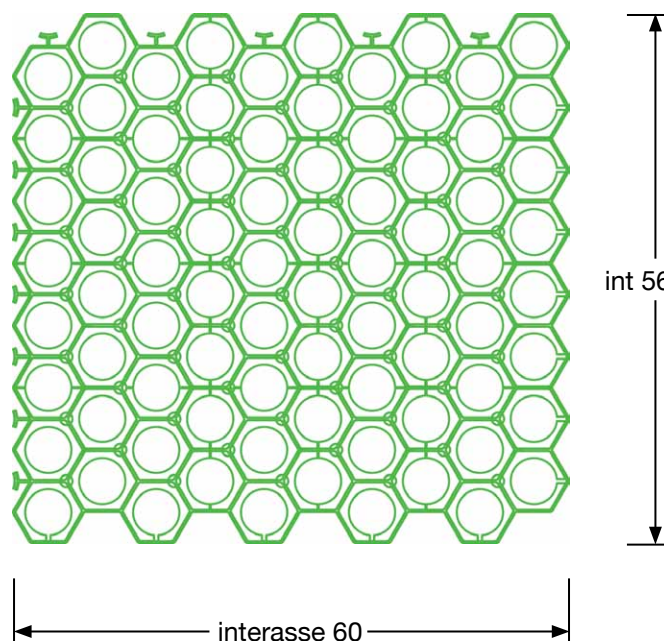
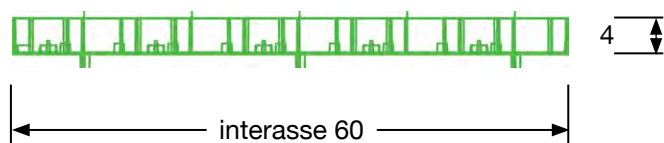


SCHEDA TECNICA PRATEX

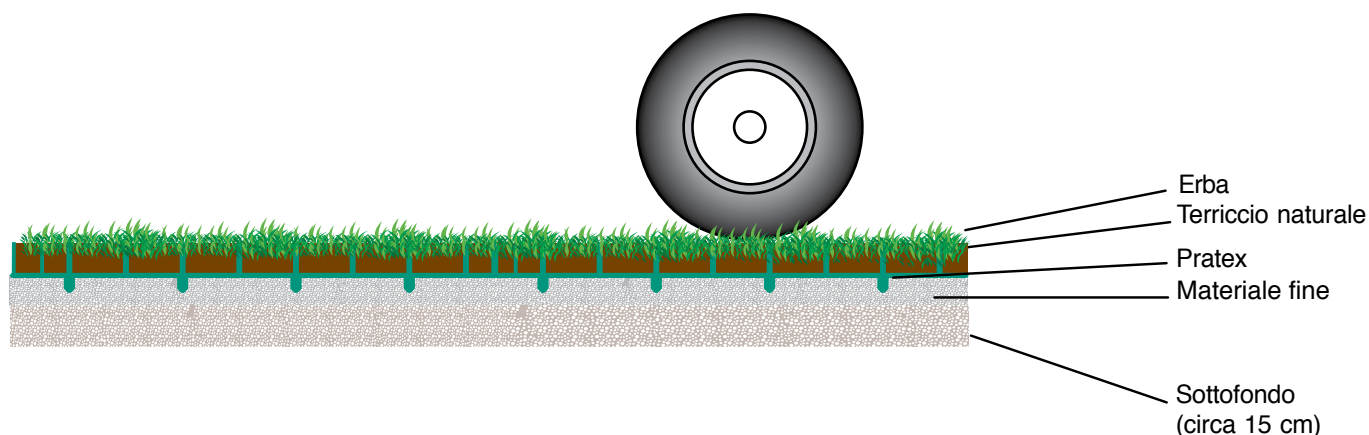
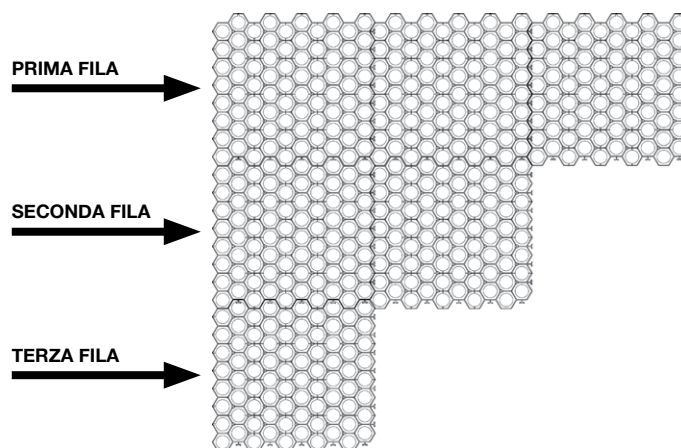
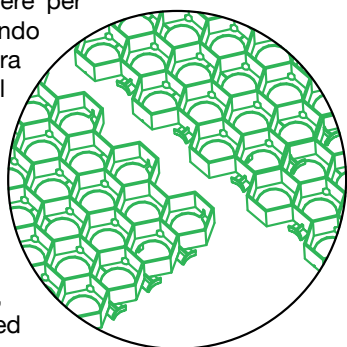
Elemento in polietilene (PE HD) per la creazione di grigliato salvaprato carrabile modulo 56 x 60 cm, dotato di celle più grandi per dare all'erba maggiore spazio vitale per la radicazione e maggiore tenuta dell'umidità nella zolla.



- Riempimento con terra 0,038 m³/m²
- Portata in opera 300 t/m²
- Colore verde

Sistema di posa


Realizzare un sottofondo piano e stabile di circa 15 cm con materiale pietroso su cui stendere uno strato di materiale più fine, posare gli elementi Pratex, procedere per file orizzontali iniziando da sinistra verso destra e dall'alto verso il basso, avendo cura di agganciare bene gli elementi tra loro. Inserire eventuali tappi indicatori di parcheggio. Riempire con terriccio naturale, seminare, concimare ed innaffiare.



Sezione tipo

Tappi indicatori

Pratex è dotato di tappi indicatori di parcheggio di colore bianco, giallo e blu.



Imballaggio

PRATEX: Su pallet in legno a perdere con cellophane.

Misure pallet	Numero elementi	Quantità al mq	Peso pallet (Kg)
120 x 120 x H 220	200	76	270

N.B. Il peso e l'altezza dei pallet riportati sono da assumersi come valori indicativi.

TAPPI INDICATORI: Su scatole in cartone da 600 pezzi.

Prescrizioni all'uso

- Maneggiare con cura usando guanti di protezione. Evitare gli urti;
- Avere particolari avvertenze nel caso di utilizzo con temperature inferiori a 0° C o superiori a 35° C;
- In caso di smaltimento Pratex è totalmente riciclabile.

